ТЕРРИТОРИАЛЬНЫЙ ОРГАН
ФЕДЕРАЛЬНОЙ СЛУЖБЫ
ГОСУДАРСТВЕННОЙ СТАТИСТИКИ
ПО РЕСПУБЛИКЕ САХА (ЯКУТИЯ)

Индекс цен производителей промышленных товаров в Республике Саха (Якутия)

апрель 2023 года

ТЕРРИТОРИАЛЬНЫЙ ОРГАН
ФЕДЕРАЛЬНОЙ СЛУЖБЫ
ГОСУДАРСТВЕННОЙ СТАТИСТИКИ
ПО РЕСПУБЛИКЕ САХА (ЯКУТИЯ)

Индекс цен производителей промышленных товаров

в Республике Саха (Якутия)

апрель 2023 года

01 ИНДЕКСЫ ЦЕН ПРОИЗВОДИТЕЛЕЙ ПРОМЫШЛЕННЫХ ТОВАРОВ И ПОТРЕБИТЕЛЬСКИХ ЦЕН в % к декабрю предыдущего года

02 ИНДЕКСЫ ЦЕН ПРОИЗВОДИТЕЛЕЙ ПРОМЫШЛЕННЫХ ТОВАРОВ в % к декабрю предыдущего года

03 ИНДЕКСЫ ЦЕН ПРОИЗВОДИТЕЛЕЙ ПРОМЫШЛЕННЫХ ТОВАРОВ в % к предыдущему месяцу

04 ИНДЕКСЫ ЦЕН ПРОИЗВОДИТЕЛЕЙ ПО ДОБЫЧЕ ПОЛЕЗНЫХ ИСКОПАЕМЫХ в % к предыдущему месяцу

05 ИНДЕКСЫ ЦЕН ПРОИЗВОДИТЕЛЕЙ ПО ОБЕСПЕЧЕНИЮ ЭЛЕКТРИЧЕСКОЙ ЭНЕРГИЕЙ в % к предыдущему месяцу

* Ежемесячные данные оперативной статистики

ТЕРРИТОРИАЛЬНЫЙ ОРГАН
ФЕДЕРАЛЬНОЙ СЛУЖБЫ
ГОСУДАРСТВЕННОЙ СТАТИСТИКИ
ПО РЕСПУБЛИКЕ САХА (ЯКУТИЯ)

Индекс цен производителей промышленных товаров

в Республике Саха (Якутия)

апрель 2023 года

06 ИНДЕКСЫ ЦЕН ПРОИЗВОДИТЕЛЕЙ ПО ОБРАБАТЫВАЮЩИМ ПРОИЗВОДСТВАМ в % к предыдущему месяцу

07 ИНДЕКСЫ ЦЕН ПРОИЗВОДИТЕЛЕЙ ПИЩЕВЫХ ПРОДУКТОВ в % к предыдущему месяцу

08 ИНДЕКСЫ ЦЕН ПРОИЗВОДИТЕЛЕЙ ПРОМЫШЛЕННЫХ ТОВАРОВ в % к соответствующему месяцу предыдущего года

09 ИНДЕКСЫ ЦЕН ПРОИЗВОДИТЕЛЕЙ ПРОМЫШЛЕННЫХ ТОВАРОВ в % к соответствующему периоду предыдущего года

10 ИНДЕКСЫ ЦЕН ПРОИЗВОДИТЕЛЕЙ ПРОМЫШЛЕННЫХ ТОВАРОВ ПО РЕГИОНАМ ДАЛЬНЕВОСТОЧНОГО ФЕДЕРАЛЬНОГО ОКРУГА в % к предыдущему месяцу

11 ИНДЕКСЫ ЦЕН ПРОИЗВОДИТЕЛЕЙ ПРОМЫШЛЕННЫХ ТОВАРОВ ПО РЕГИОНАМ ДАЛЬНЕВОСТОЧНОГО ФЕДЕРАЛЬНОГО ОКРУГА в % к декабрю предыдущего года

* Ежемесячные данные оперативной статистики

ИНДЕКСЫ ЦЕН ПРОИЗВОДИТЕЛЕЙ ПРОМЫШЛЕННЫХ ТОВАРОВ И ПОТРЕБИТЕЛЬСКИХ ЦЕН

В % К ДЕКАБРЮ ПРЕДЫДУЩЕГО ГОДА

апрель 2023 г.
к декабрю 2022 г., %

118,0

Индекс цен производителей

102,6

Индекс потребительских цен

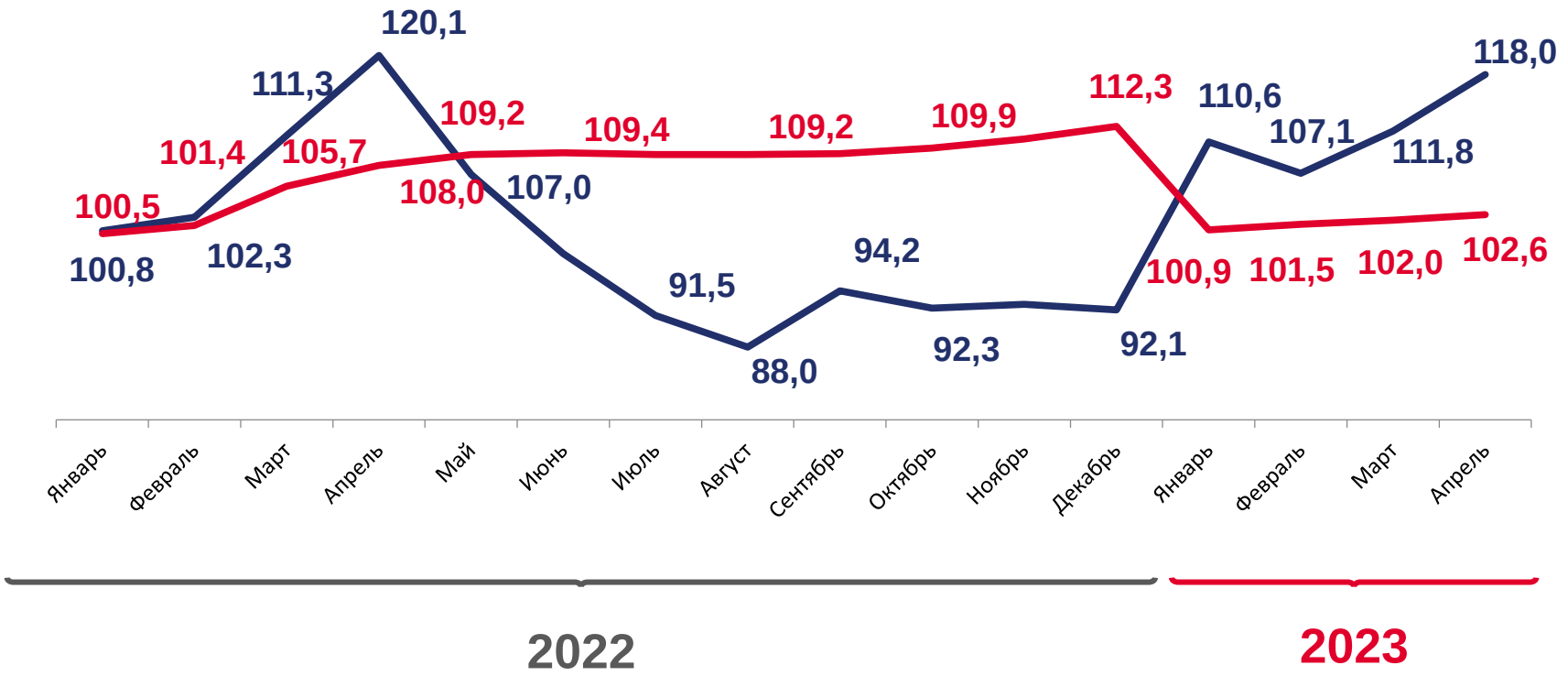

Цены производителей промышленных товаров

Потребительские цены на товары и услуги

ИНДЕКСЫ ЦЕН ПРОИЗВОДИТЕЛЕЙ ПРОМЫШЛЕННЫХ ТОВАРОВ
В % К ДЕКАБРЮ ПРЕДЫДУЩЕГО ГОДА

апрель 2023 г.
к декабрю 2022 г., %

118,0
Индекс цен производителей

121,2
Обеспечение электрической энергией, газом и паром; кондиционирование воздуха

118,4
Добыча полезных ископаемых

109,3
Обрабатывающие производства

101,5
Водоснабжение; водоотведение, организация сбора и утилизации отходов, деятельность по ликвидации загрязнений

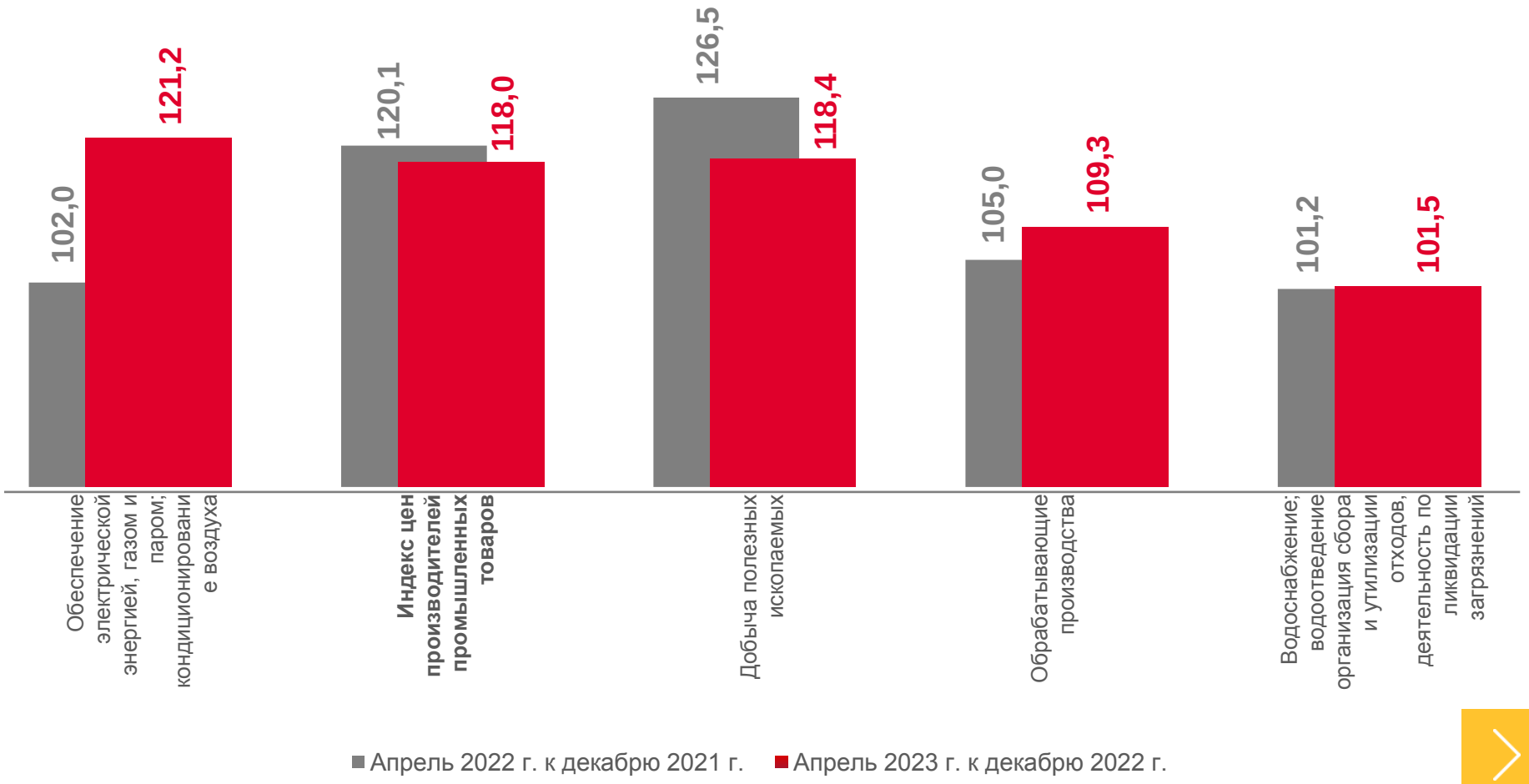

ИНДЕКСЫ ЦЕН ПРОИЗВОДИТЕЛЕЙ ПРОМЫШЛЕННЫХ ТОВАРОВ

В % К ПРЕДЫДУЩЕМУ МЕСЯЦУ

апрель 2023 г.
к марту 2023 г., %

106,7
Добыча полезных ископаемых

105,5
Индекс цен производителей промышленных товаров

102,0
Обрабатывающие производства

100,9
Обеспечение электрической энергией, газом и паром; кондиционирование воздуха

100,0
Водоснабжение; водоотведение, организация сбора и утилизации отходов, деятельность по ликвидации загрязнений

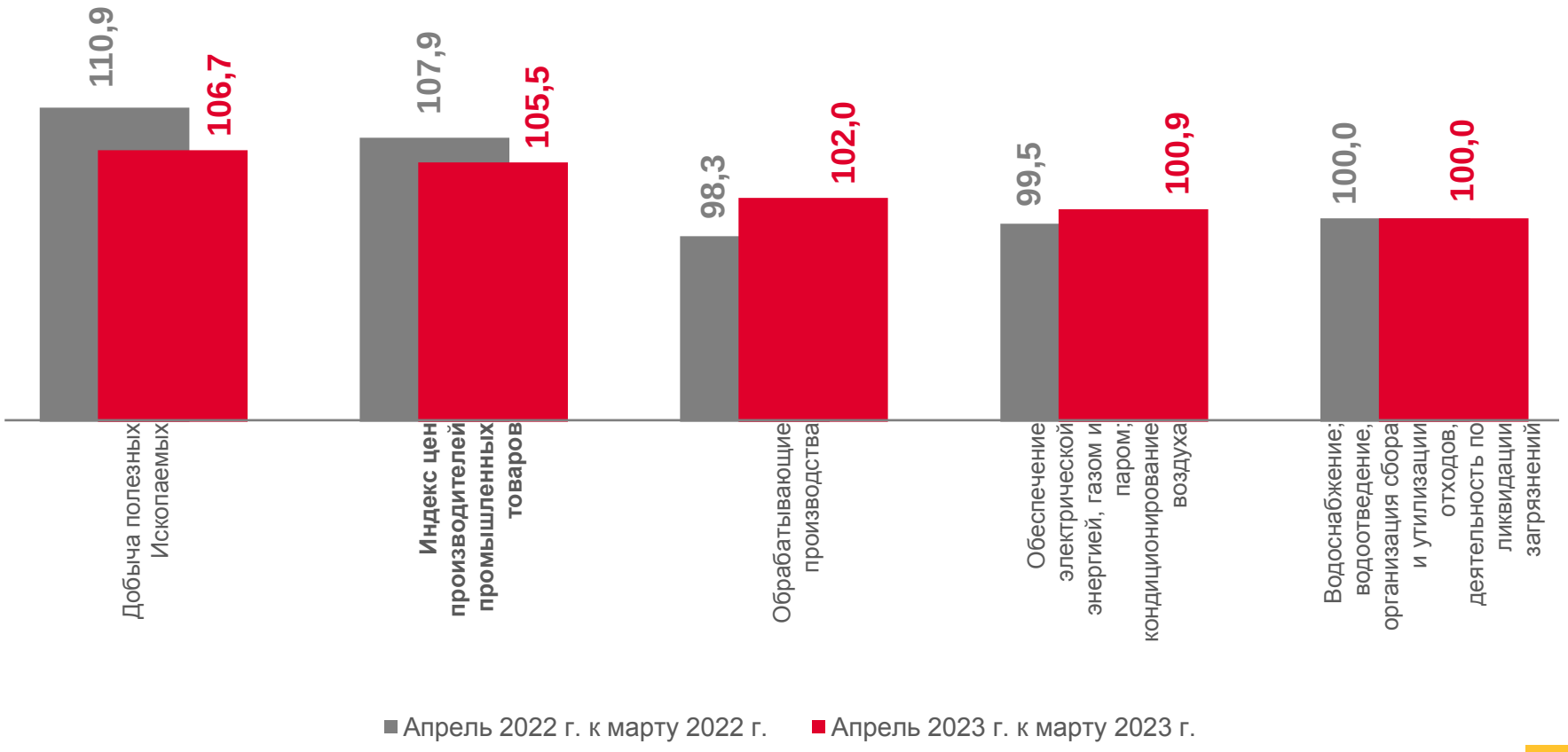

ИНДЕКСЫ ЦЕН ПРОИЗВОДИТЕЛЕЙ ПО ДОБЫЧЕ ПОЛЕЗНЫХ ИСКОПАЕМЫХ

В % К ПРЕДЫДУЩЕМУ МЕСЯЦУ

апрель 2023 г.
к марту 2023 г., %

108,6
Добыча металлических руд

106,7
Добыча полезных ископаемых

110,8
Добыча сырой нефти и природного газа

99,5
Добыча угля

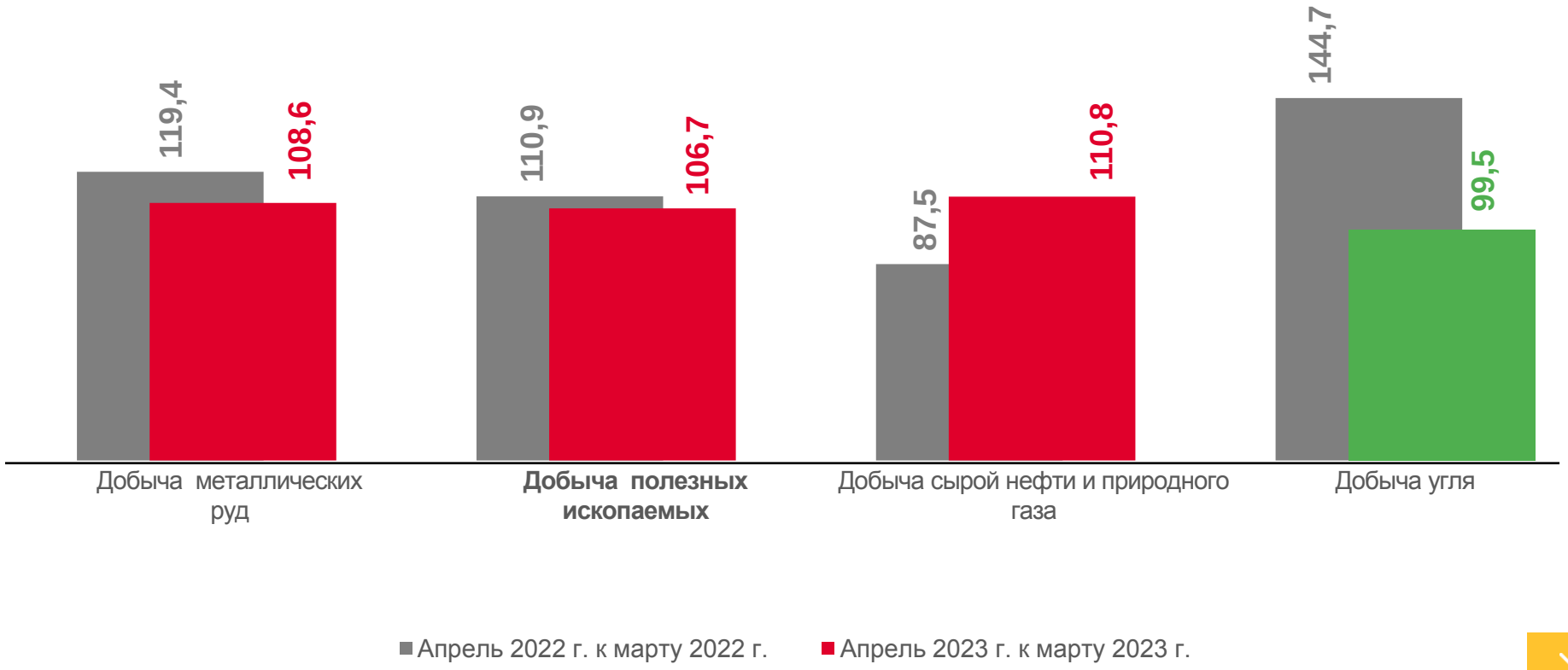

ИНДЕКСЫ ЦЕН ПРОИЗВОДИТЕЛЕЙ ПО ОБЕСПЕЧЕНИЮ ЭЛЕКТРИЧЕСКОЙ ЭНЕРГИЕЙ

В % К ПРЕДЫДУЩЕМУ МЕСЯЦУ

апрель 2023 г.
к марту 2023 г., %

100,9
Обеспечение электрической энергией, газом и паром; кондиционирование воздуха

101,3
Производство, передача и распределение электроэнергии

100,0
Производство, передача и распределение пара и горячей воды; кондиционирование воздуха

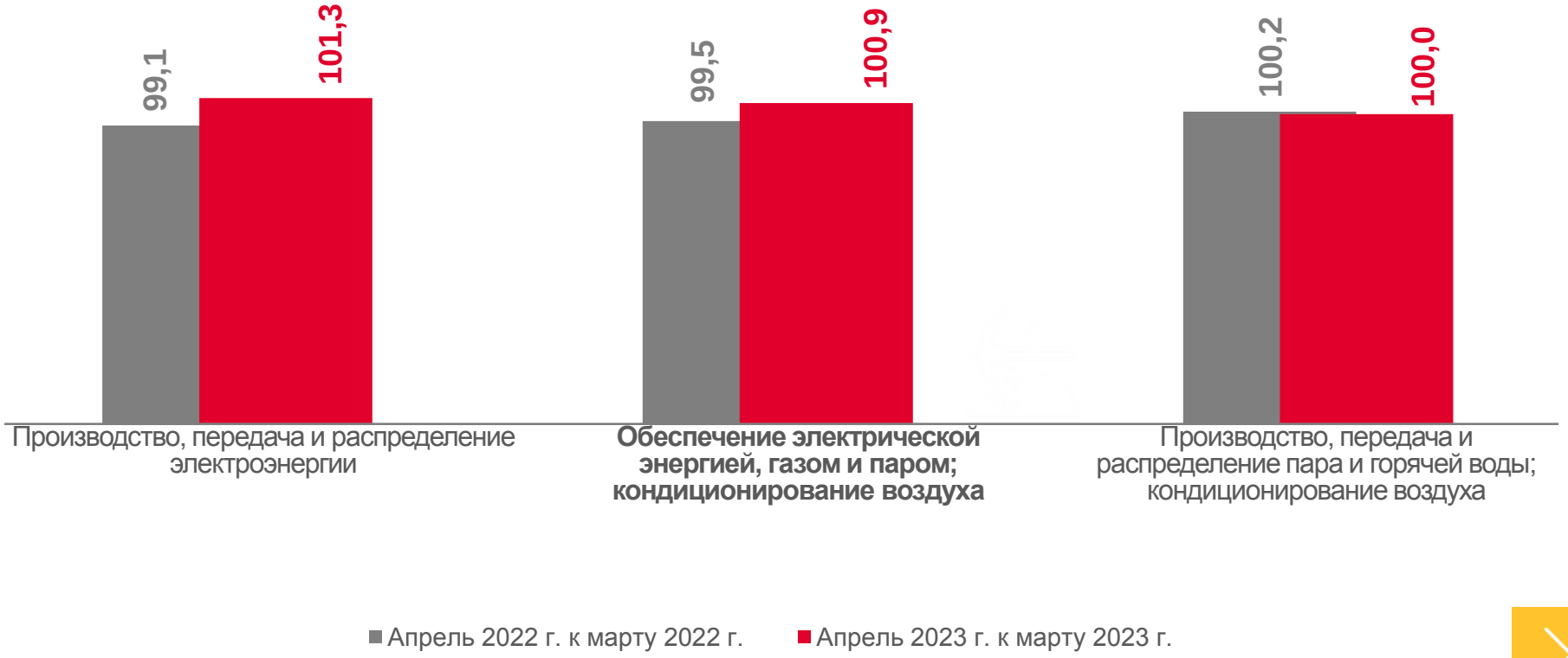

ИНДЕКСЫ ЦЕН ПРОИЗВОДИТЕЛЕЙ ПО ОБРАБАТЫВАЮЩИМ ПРОИЗВОДСТВАМ

В % К ПРЕДЫДУЩЕМУ МЕСЯЦУ

апрель 2023 г.
к марту 2023 г., %

102,0
Обрабатывающие производства

101,8
Производство пищевых продуктов

100,0
Производство химических веществ и химических продуктов

100,0
Производство металлургическое

100,0
Производство кокса и нефтепродуктов

103,0
Производство прочей неметаллической минеральной продукции

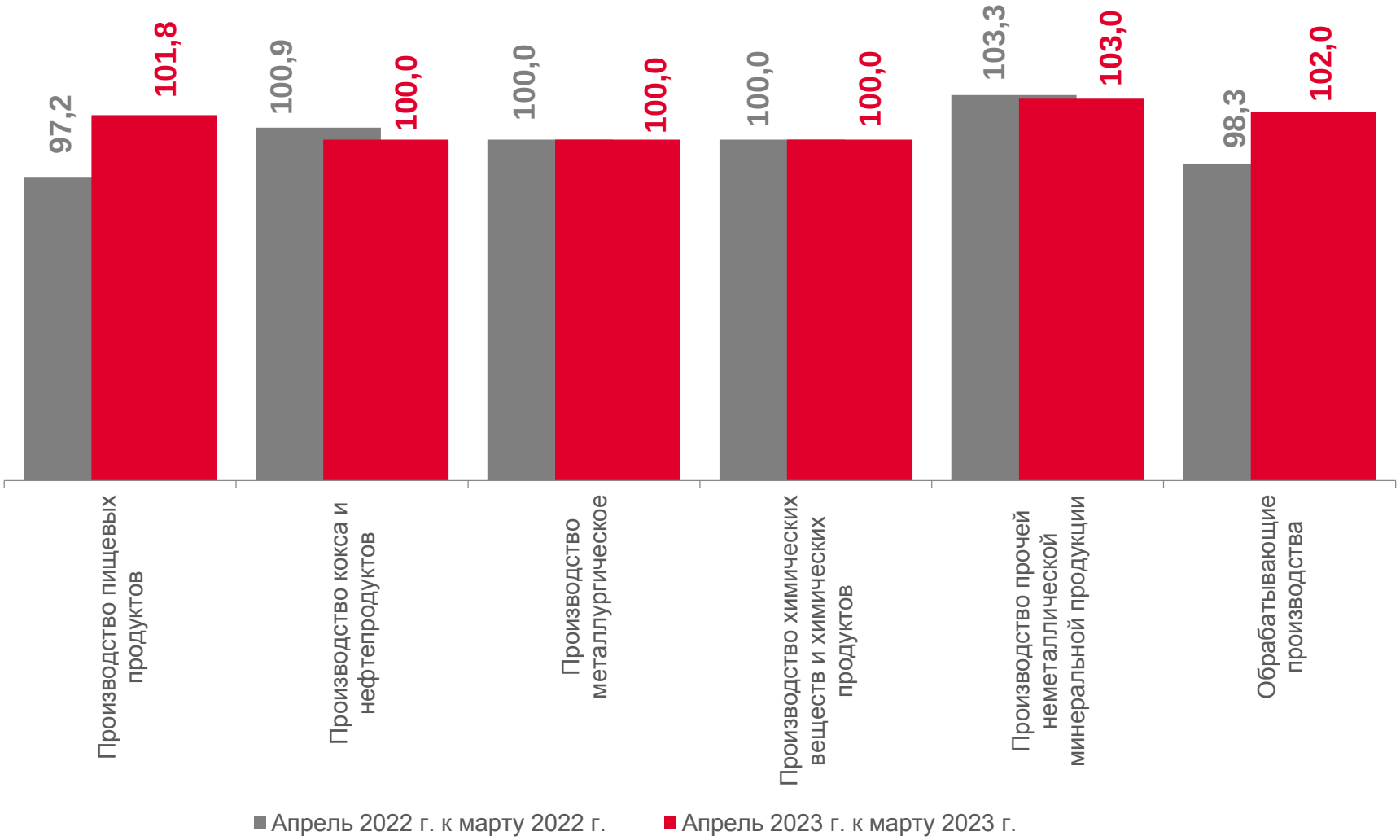

ИНДЕКСЫ ЦЕН ПРОИЗВОДИТЕЛЕЙ ПО ПРОИЗВОДСТВУ ПИЩЕВЫХ ПРОДУКТОВ

В % К ПРЕДЫДУЩЕМУ МЕСЯЦУ

апрель 2023 г.
к марту 2023 г., %

101,8
Производство пищевых продуктов

101,0
Производство молочной продукции

100,2
Переработка и консервирование мяса и мясной пищевой продукции

100,0
Переработка и консервирование рыбы, ракообразных и моллюсков

105,2
Производство хлебобулочных и мучных кондитерских изделий

115,1
Производство прочих пищевых продуктов

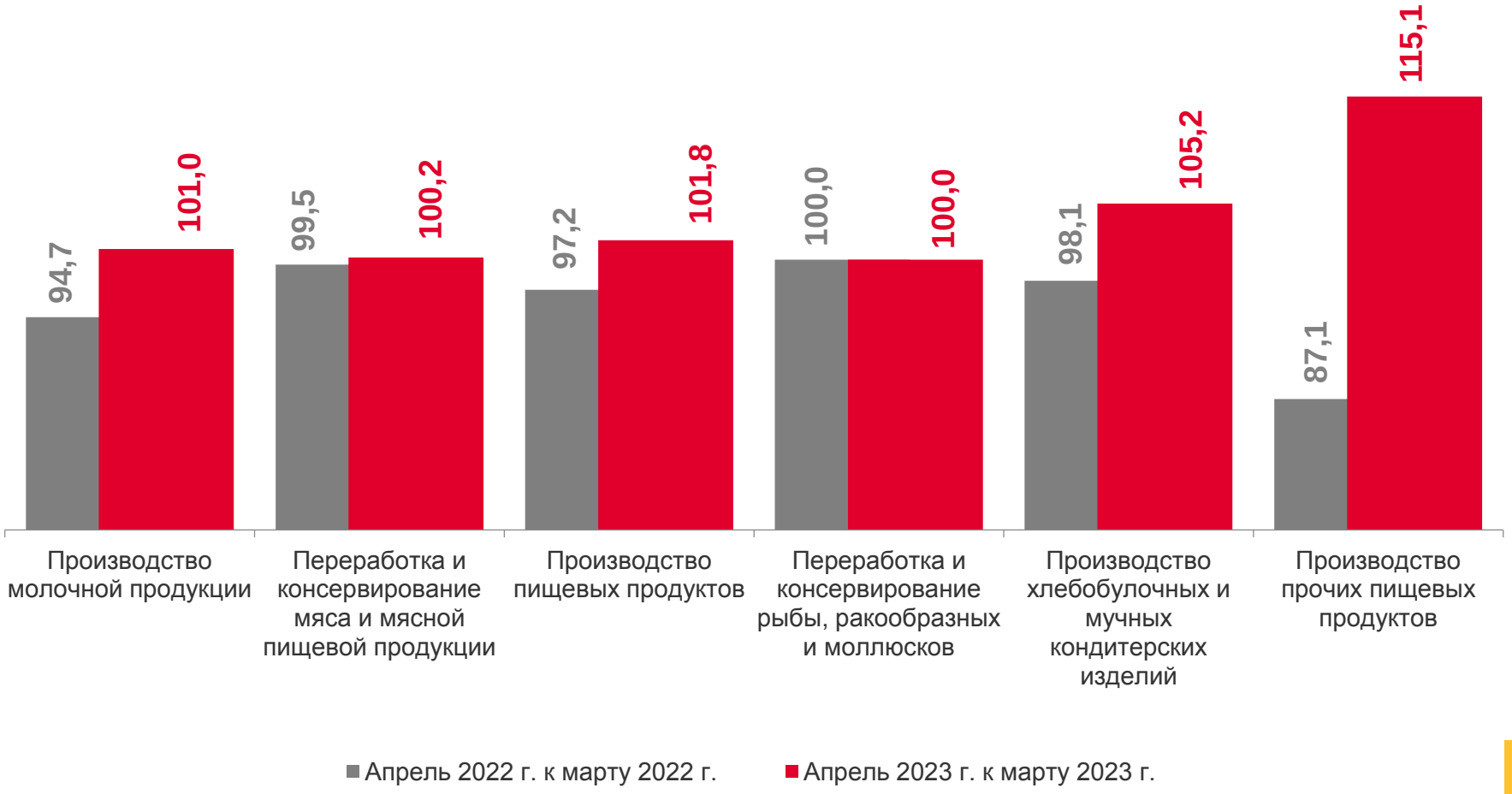

ИНДЕКСЫ ЦЕН ПРОИЗВОДИТЕЛЕЙ ПРОМЫШЛЕННЫХ ТОВАРОВ

В % К СООТВЕТСТВУЮЩЕМУ МЕСЯЦУ ПРЕДЫДУЩЕГО ГОДА

апрель 2023 г.
к апрелю 2022 г., %

129,2
Обеспечение электрической энергией, газом и паром; кондиционирование воздуха

118,0
Водоснабжение; водоотведение, организация сбора и утилизации отходов, деятельность по ликвидации загрязнений

108,7
Обрабатывающие производства

86,7
Индекс цен производителей промышленных товаров

80,7
Добыча полезных ископаемых

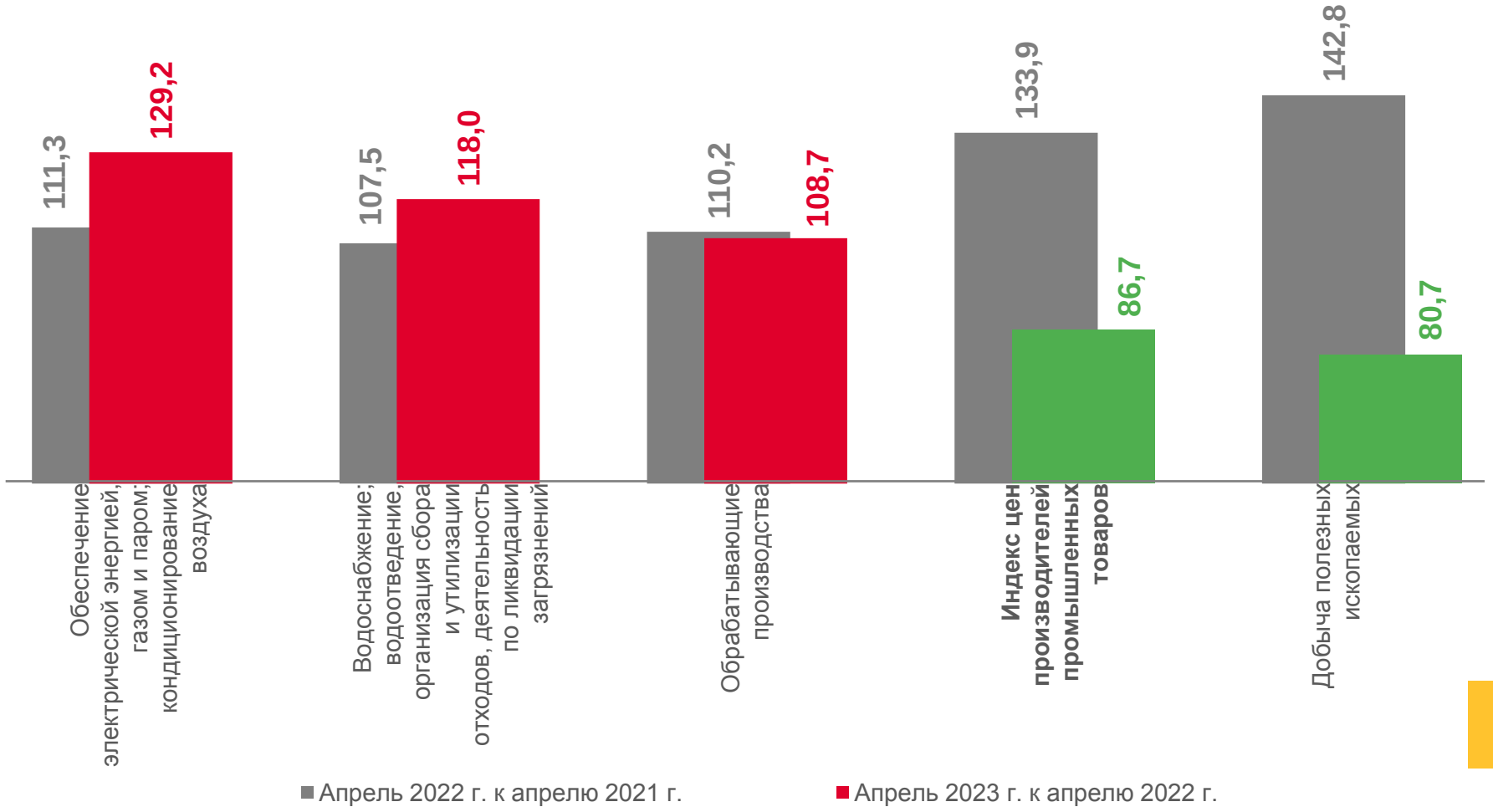

ИНДЕКСЫ ЦЕН ПРОИЗВОДИТЕЛЕЙ ПРОМЫШЛЕННЫХ ТОВАРОВ

В % К СООТВЕТСТВУЮЩЕМУ ПЕРИОДУ ПРЕДЫДУЩЕГО ГОДА

январь-апрель 2023 г.
к январю-апрелю 2022 г., %

124,6
Обеспечение электрической энергией, газом и паром; кондиционирование воздуха

118,0
Водоснабжение; водоотведение, организация сбора и утилизации отходов, деятельность по ликвидации загрязнений

105,6
Обрабатывающие производства

92,4
Индекс цен производителей промышленных товаров

87,4
Добыча полезных ископаемых

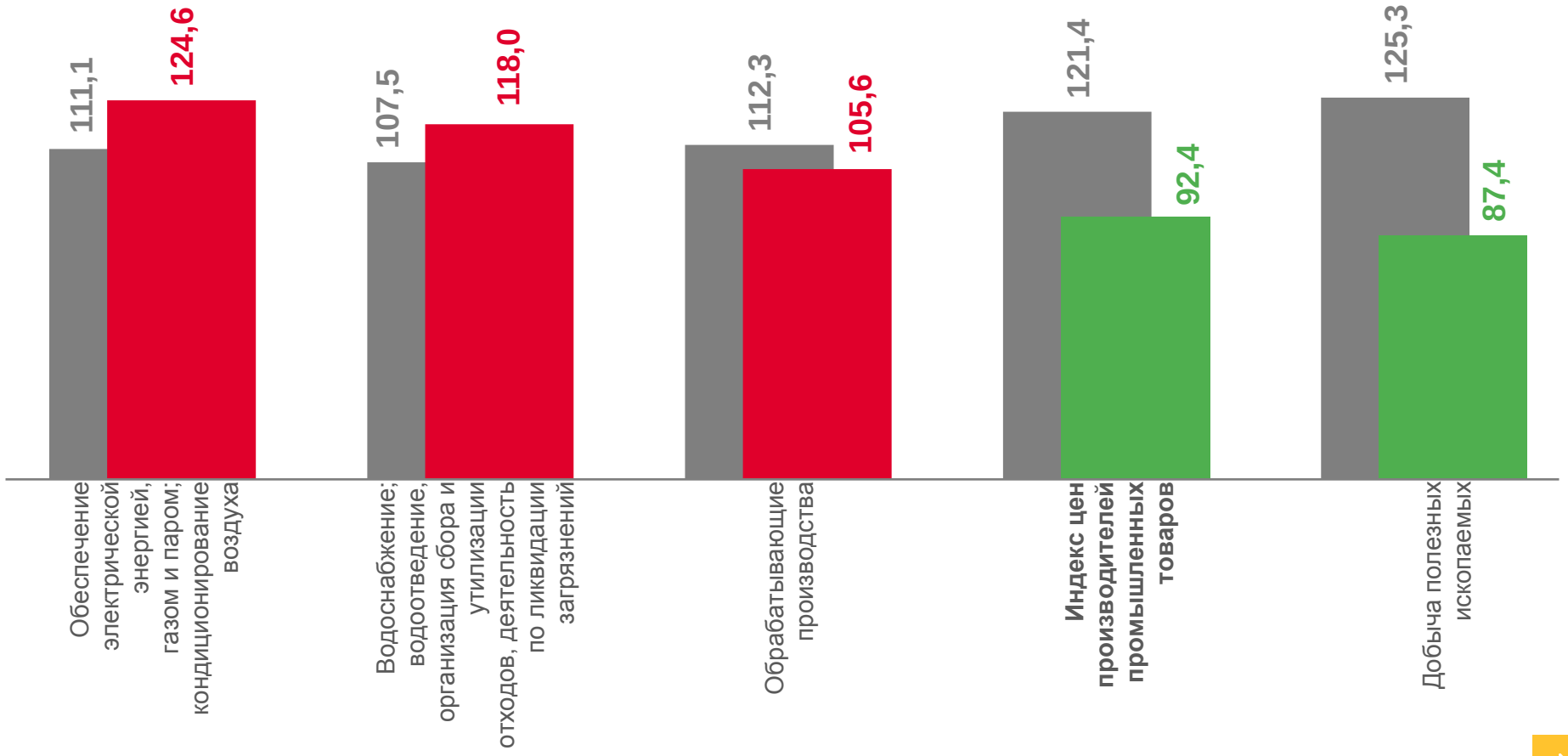

■ Январь-апрель 2022 г. к январю-апрелю 2021 г.
■ Январь-апрель 2023 г. к январю-апрелю 2022 г.

ИНДЕКС ЦЕН ПРОИЗВОДИТЕЛЕЙ ПРОМЫШЛЕННЫХ ТОВАРОВ ПО РЕГИОНАМ ДАЛЬНЕВОСТОЧНОГО ФЕДЕРАЛЬНОГО ОКРУГА

В % К ПРЕДЫДУЩЕМУ МЕСЯЦУ

апрель 2023 г.
к марту 2023 г., %

Регионы Дальневосточного федерального округа

1 место*: Камчатский край

99,0%

10 место*: **Республика Саха (Якутия)**

105,5%

11 место*: Магаданская область

106,1%

* по возрастанию показателя

ИНДЕКС ЦЕН ПРОИЗВОДИТЕЛЕЙ ПРОМЫШЛЕННЫХ ТОВАРОВ ПО РЕГИОНАМ ДАЛЬНЕВОСТОЧНОГО ФЕДЕРАЛЬНОГО ОКРУГА

В % К ДЕКАБРЮ ПРЕДЫДУЩЕГО ГОДА

105,0%
Российская Федерация

111,9%
Дальневосточный федеральный округ
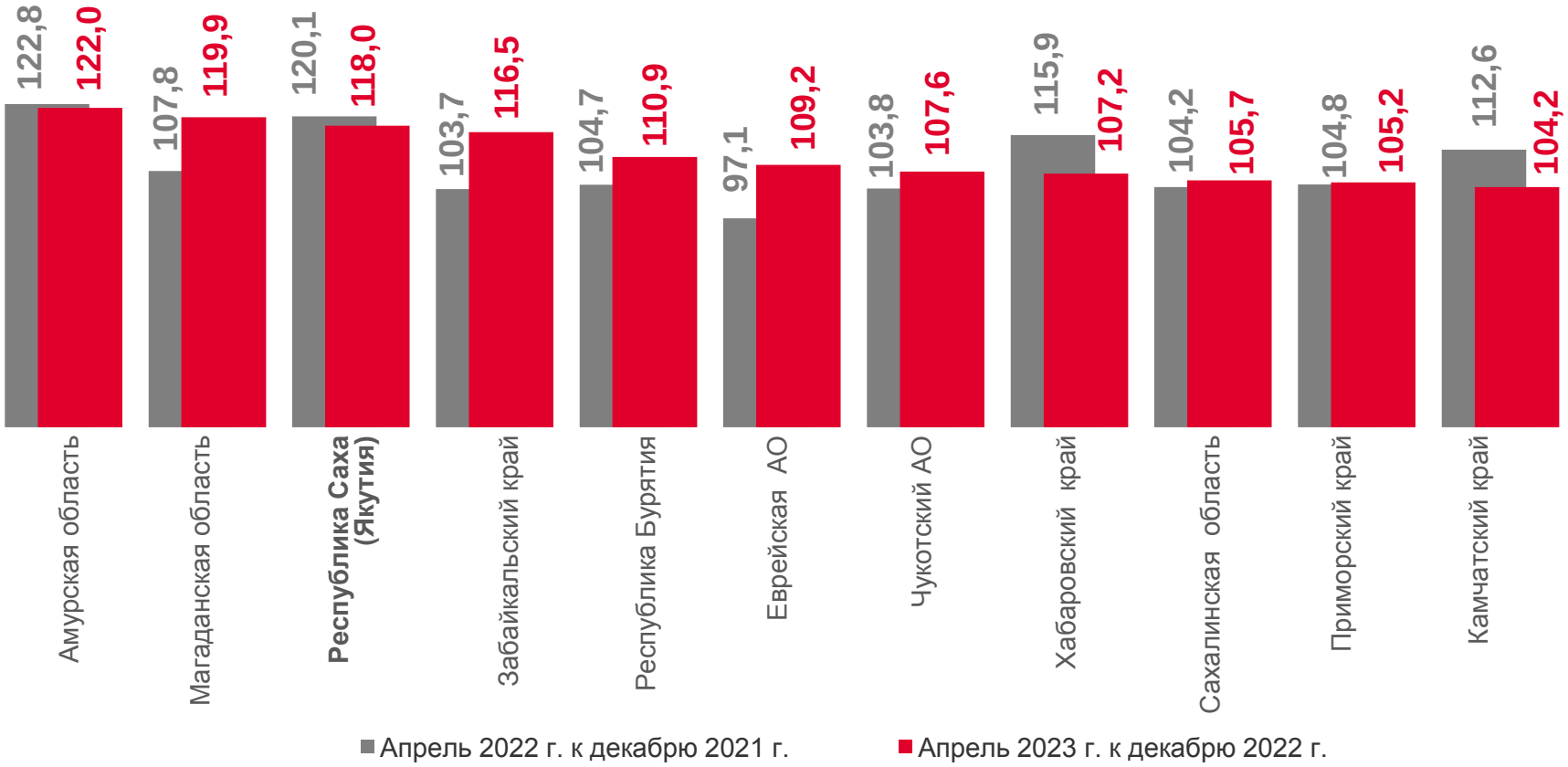
118,0%
Республика Саха (Якутия)